Инструкция по настройке РемЧекОнлайн

РемЧекОнлайн работает с РемОнлайн только из браузера Google Chrome, но в любой системе: Windows, Mac OS X, а также систем семейства Linux.

1. В первую очередь нужно зайти [в интернет-магазин chrome] и установить расширение в ваш Google Chrome

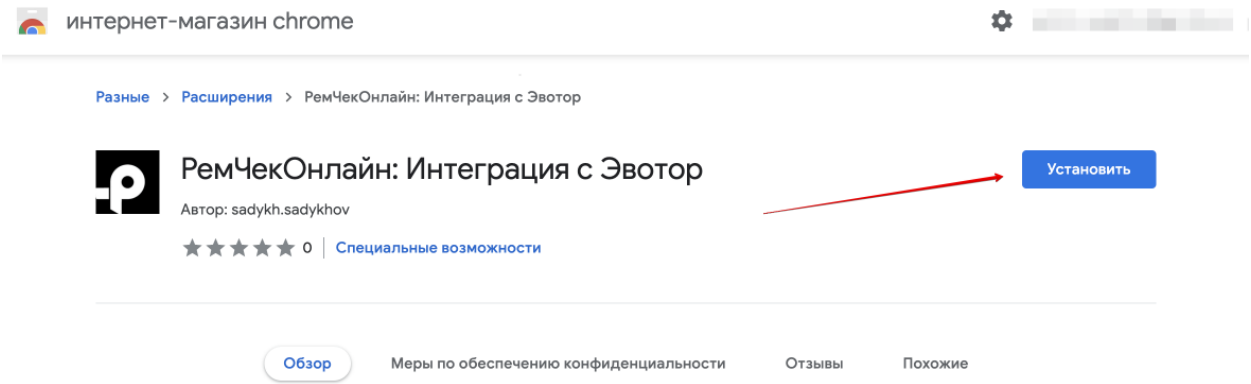

2. После установки расширения, нужно зайти в пункт меню Настройки => Расширения => у приложения РемЧекОнлайн нажать "сведения". Далее выбрать пункт "параметры расширений" и у вас откроется новая страница.

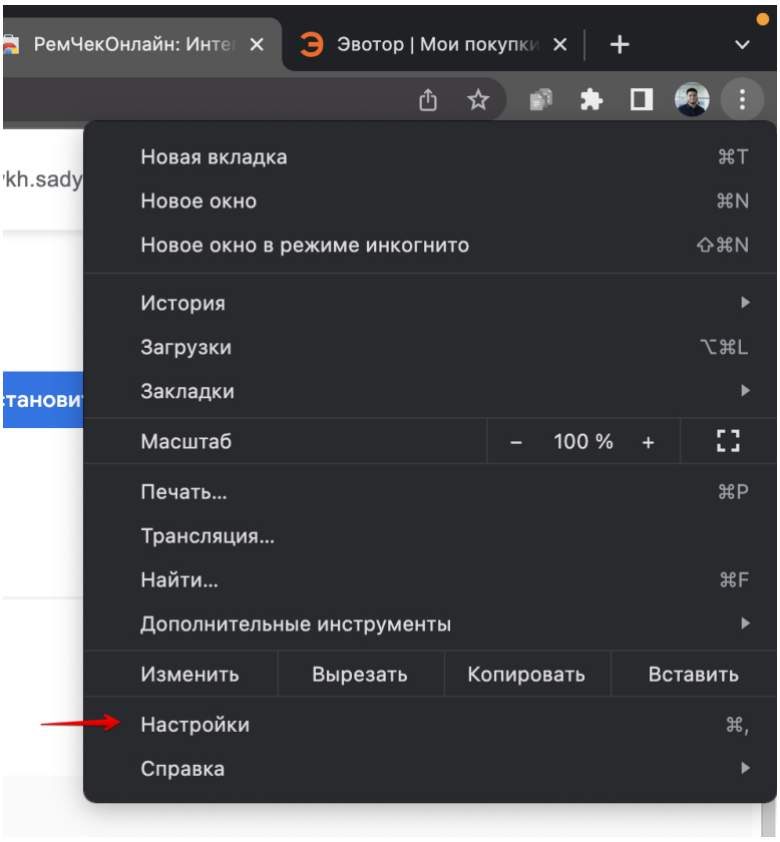

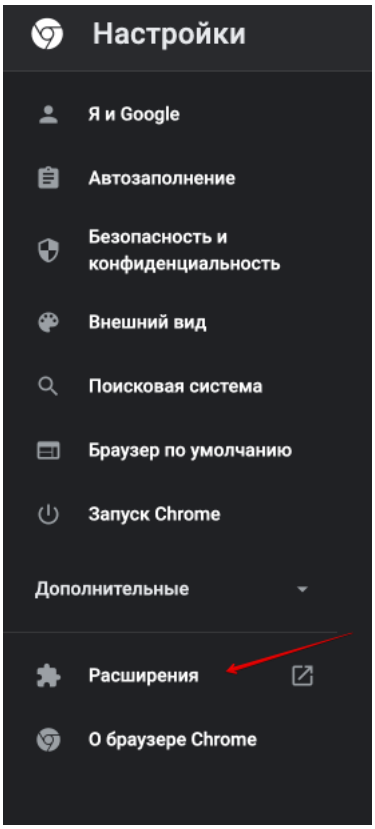

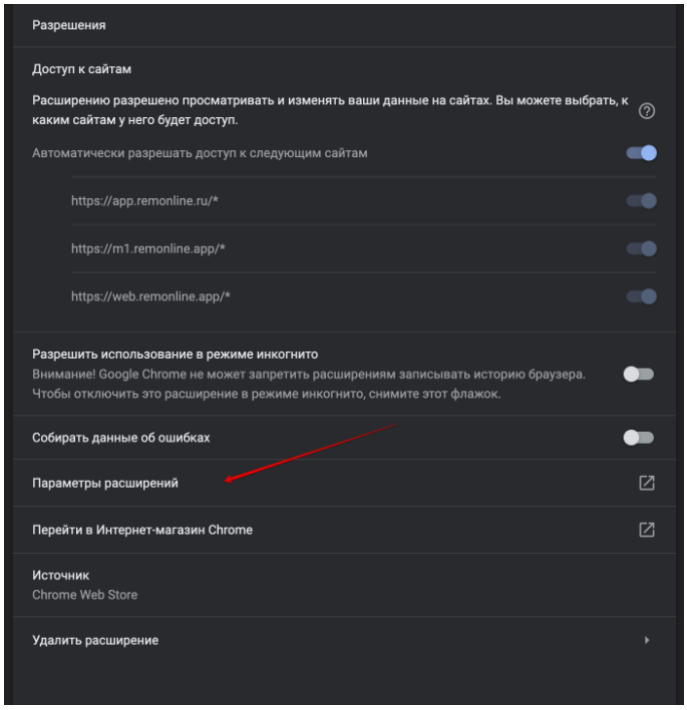

3. На странице с параметрами расширения, нужно заполнить форму - Добавление нового устройства. В поле название указать как вы хотите назвать кнопку, которая будет отображаться на странице, а в поле API Key значение из таблицы ниже. Затем выбрать, на каких страницах отображать кнопку: на всех страницах (заказы и продажи) или же только на одной из них

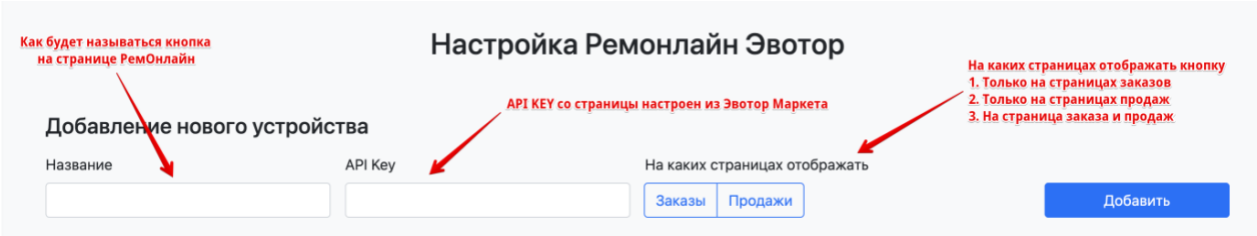

Чтобы получить API KEY, нужно зайти в Эвотор Маркет, а затем в настройки и выбрать нужную кассу:

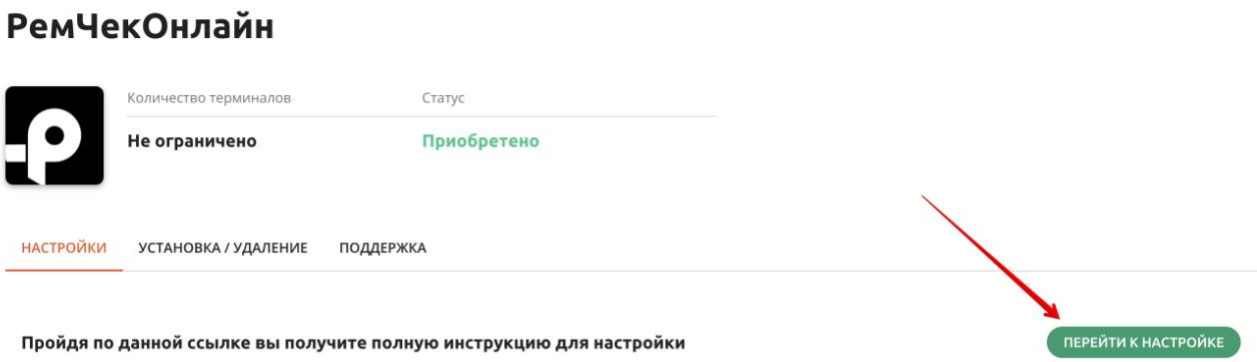

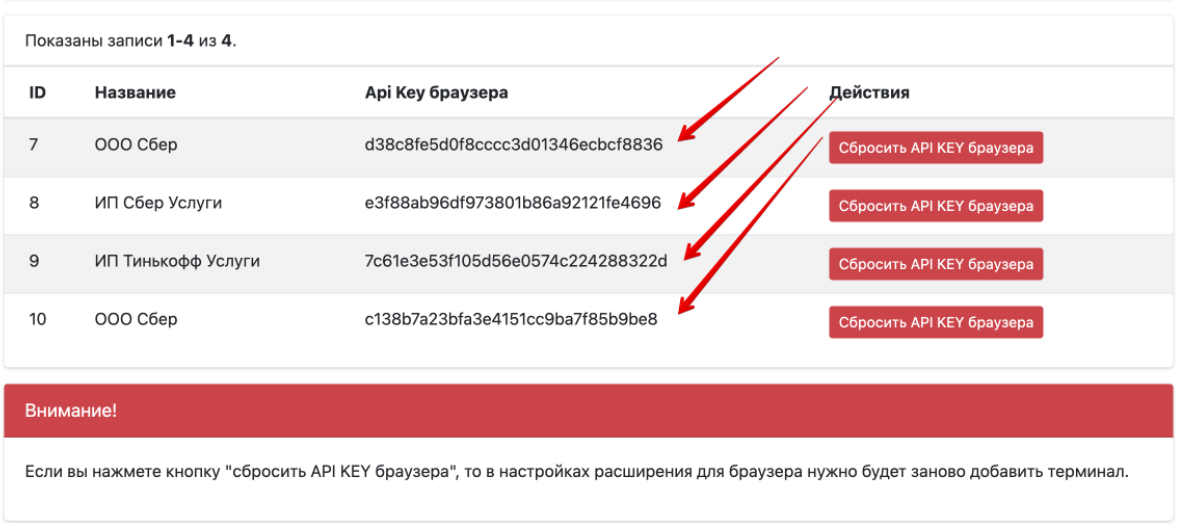

4. После добавления, нужно обновить страницу РемОнлайн, и проверить что все работает. На странице заказов, после добавления всех услуг, нужно перейти во вкладку «Платежи». Появятся кнопки в зависимости от того, скольких добавили их в параметрах расширений, а также сколько из них разрешили отображать на странице заказов. Нужно кликнуть 1 раз на кнопку и в самом Эвоторе нажать на иконку «обновить» - позиции подтянуться. Подтягиваются только позиции с суммой, позиции с ценой 0 не подтягиваются. Для приема платежа не нужно сначала проводить в базе РемОнлайн – можете сначала получить оплату и потом уже в базе провести оплату. Кассу настраиваете какую вам удобно.

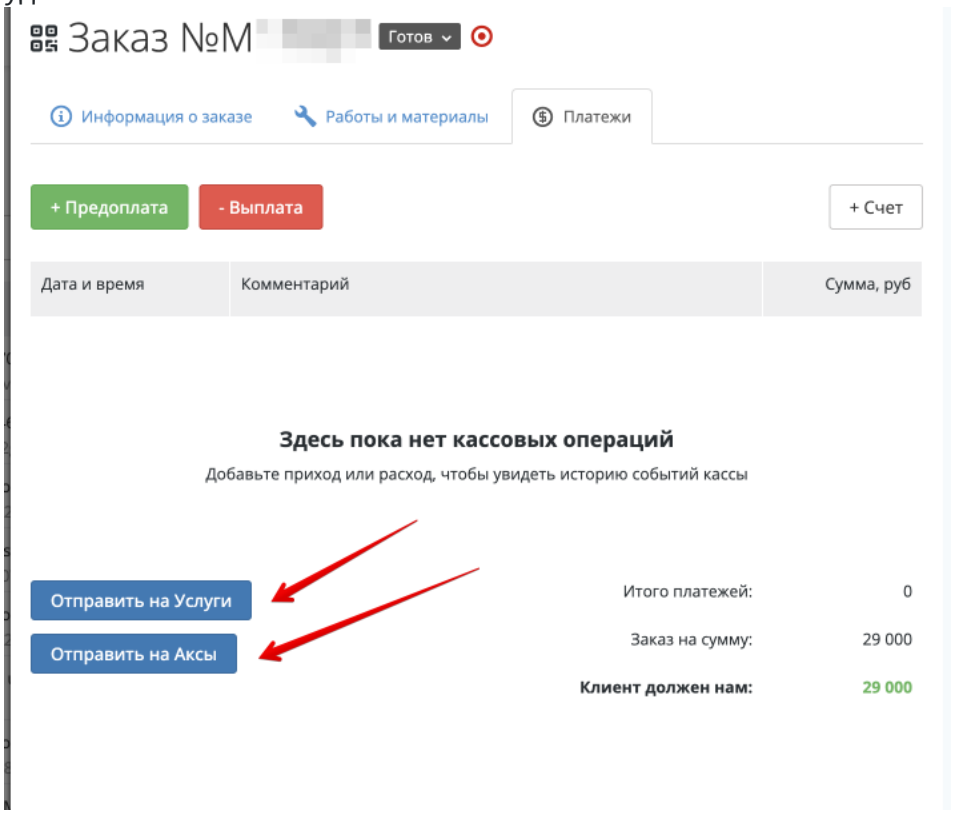

5. С продажами все так же просто: нажимаем новая продажа, вставляем нам нужные товары, справа внизу появляется кнопка «отправить…» с названием кнопки, которое вы установили в параметрах расширения. Сначала позиции приходят на Эвотор, клиент оплатил, затем вы в базу указываете в какую кассу – на ваш выбор

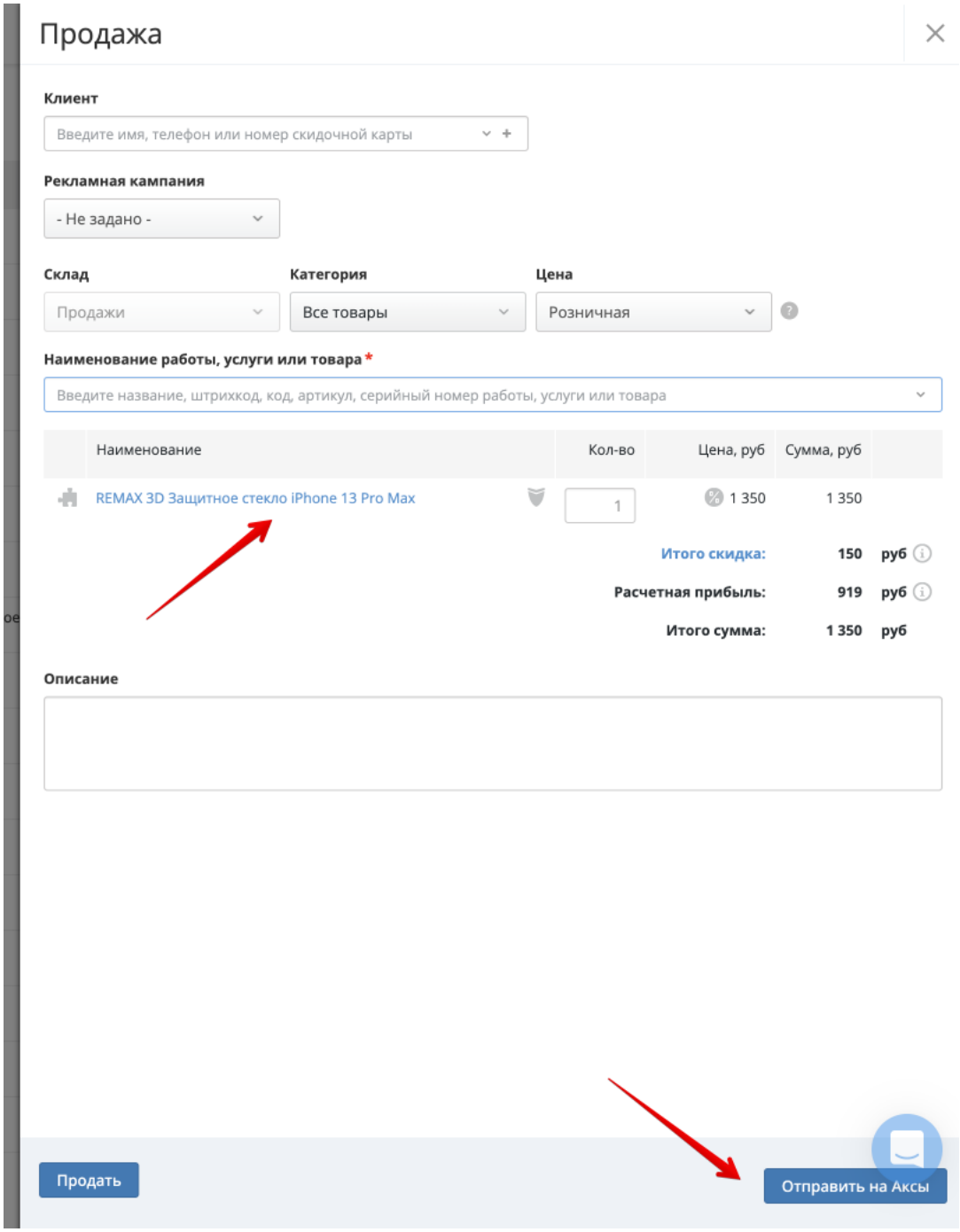
Продажа
Клиент
Введите имя, телефон или номер скидочной карты
Рекламная кампания
- Не задано -
Склад
Продажи
Категория
Все товары
Цена
Розничная
Наименование работы, услуги или товара *
Введите название, штрихкод, код, артикул, серийный номер работы, услуги или товара
Наименование
Кол-во
Цена, руб
Сумма, руб
REMAX 3D Защитное стекло iPhone 13 Pro Max
1
1 350
1 350
Итого скидка:
150 руб
Расчетная прибыль:
919 руб
Итого сумма:
1 350 руб
Описание
Продать
Отправить на Аксы